

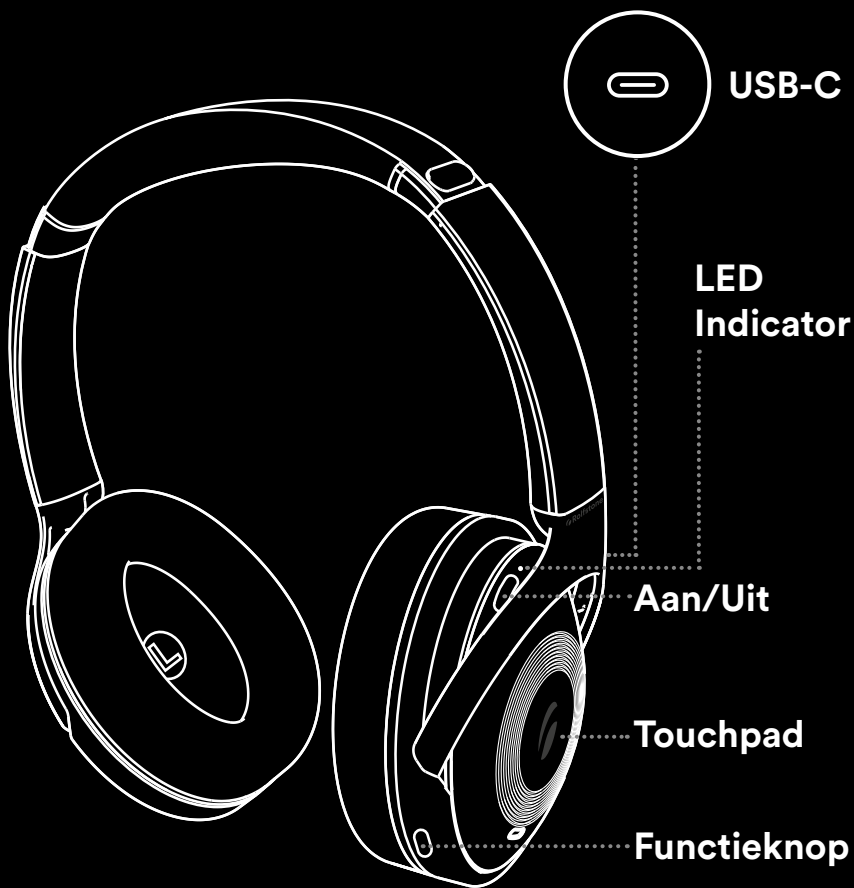
 Rolfstone



NL Gebruiksaanwijzing
EN User Manual

Focus

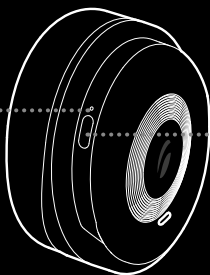
De koptelefoon



Aan/Uit

Aan

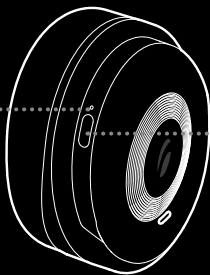
Wit knipperend licht



2 sec.

Uit

Het witte licht knippert 1x voor het uitzetten



2 sec.

Automatisch uit

Zodra de Rolfstone Focus Pro aanstaat maar niet is verbonden dan gaat deze na 5 minuten automatisch uit om energie te besparen.


Eerste keer verbinden

Wanneer de koptelefoon niet eerder is verbonden met een afspelapparaat dan zal er eerst een handmatige verbinding gemaakt moeten worden:

- Zorg dat de koptelefoon uit staat.
- Houd Aan/Uit knop ingedrukt voor 5 seconden. De LED indicator gaat rood-wit knipperen. De Rolfstone Focus Pro is nu vrij om te verbinden.
- Open de Bluetooth instellingen op je afspelapparaat en activeer Bluetooth.
- Wacht tot Rolfstone Focus Pro verschijnt en selecteer deze. De koptelefoon is klaar voor gebruik.



Rood-wit knipperend
lichtje



5 sec.

Opnieuw verbinden

De Rolfstone Focus Pro zal automatisch verbinding zoeken met het laatst verbonden afspelapparaat. Op dit afspelapparaat dient wel:

- De Bluetooth aan te staan.
- Rolfstone Focus Pro nog in de lijst met apparaten voor te komen.

Op www.rolfstone.com/vragen vind je
meer informatie en instructievideo's

Verbinding opheffen

- Zet de koptelefoon aan.
- Houd de functieknop 2 sec. ingedrukt.
De LED indicator gaat rood-wit knipperen.
- De koptelefoon is nu vrij om met een ander afspelerapparaat te verbinden.



Met ander apparaat verbinden

- Volg stappen hierboven bij “Verbinding opheffen”.

Goed om te weten

- De koptelefoon en het afspelerapparaat moeten binnen een bereik van 10 meter van elkaar zijn. Tussentijdse objecten zoals muren kunnen het bereik verkorten.
- De koptelefoon kan met één afspelerapparaat tegelijk verbonden zijn.
- De koptelefoon gaat automatisch uit als deze 5 minuten niet verbonden is.
- Op www.rolfstone.com/vragen vind je meer informatie en instructievideo's.
- Kom je er niet uit neem dan gerust contact met ons op (pag. 9)


Functies & bediening

Met de touchpad kun je muziek selecteren, volume bedienen en telefoneren zonder je smartphone aan te raken.

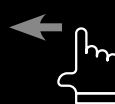
De touchpad zit aan de rechterkant van de Rolfstone Focus Pro.



Afspelen/Pauze
2x tikken



Volgende nummer
Swipe naar voren



Vorige nummer
Swipe naar achteren



Volume omhoog
Swipe naar boven



Volume omlaag
Swipe naar beneden




Gesprek opnemen

2x tikken



Gesprek afwijzen

2 sec. ingedrukt houden




1x

ANC instellingen

Klik 1x op de functieknop om tussen de modi te schakelen

*(ANC-uit, Ambient-aan,
ANC-aan,)*



2x

Voice assistant

Klik 2x op de functieknop om te activeren

Op www.rolfstone.com/vragen vind je
meer informatie en instructievideo's

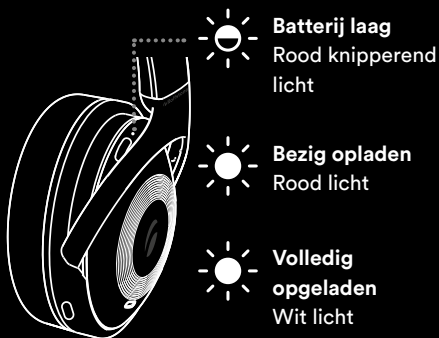
Rolfstone Focus Pro opladen

Volgeladen gaat de accu van de Rolfstone Focus Pro 70 uur mee (met ANC uit zelfs 100 uur).

Als de koptelefoon bijna leeg is hoor je een melding. Ook gaat het lichtje rood knipperen. Vlak daarna zal de verbinding verbreken.

- Laad de koptelefoon op met de meegeleverde USB-C kabel.
- Het vol opladen van de koptelefoon duurt ongeveer 3 uur. Tijdens het opladen is het lichtje op de koptelefoon rood. Zodra het lichtje op de koptelefoon wit brandt is deze volgeladen.
- 10 min. opladen geeft een afspeelduur van ongeveer 2 uur.

De accuduur van de koptelefoon kan korter zijn bij hogere muziek volumes en lagere temperatuursomstandigheden. De koptelefoon is ontworpen om op te laden met de standaard USB-spanning (5v +/- 0,25v). Het wordt niet aanbevolen om het product op te laden met voedingen/bronnen met een hogere spanning.



De pasvorm bijstellen

De koptelefoonband is in hoogte verstelbaar. Pas deze dusdanig aan zodat de koptelefoon comfortabel over de oren valt.

Aan de binnenkant van de koptelefoon staat aangegeven met R (rechts) en L (links) hoe de koptelefoon gedragen dient te worden.

Active Noise Canceling (ANC)

Met ANC wordt geluid van buitenaf elektronisch onderdrukt. Voor een goede werking is het belangrijk onderstaande in acht te nemen:

- De koptelefoon moet de oren goed afsluiten. Wanneer het ANC effect niet goed merkbaar is betekent dit vaak dat er ruimte zit tussen de oorkussens en de aansluiting op het hoofd.
- ANC werkt niet goed in een winderige omgeving of met rijwind. In deze gevallen kun je de ANC het beste uitzetten (p7).
- ANC werkt het beste voor het onderdrukken van lage aanhoudende geluiden zoals die van bv. wegverkeer, vliegtuigmotoren en airco's.

Ambient mode

Ambient mode zorgt ervoor dat je juist wél de omgevingsgeluiden hoort terwijl je naar audio luistert. Bijvoorbeeld in het verkeer kan dit een veiligere optie zijn. De microfoons in de koptelefoon geven het omgevingsgeluid rechtstreeks door.

Zie p7 voor het schakelen tussen ANC uit Ambient mode en ANC aan.

Problemen oplossen

Ondervind je een probleem met de Rolfstone Focus Pro dan vind je op www.rolfstone.com/vragen de mogelijke oplossing. Kom je er toch niet uit neem dan gerust contact op met onze klantenservice (zie hieronder).

Garantie

Op de Rolfstone Focus Pro koptelefoon zit één jaar garantie. Ondervind je binnen deze periode problemen die niet het gevolg zijn van ondeugdelijk gebruik of beschadiging door invloeden van buitenaf neem dan contact op met onze klantenservice (zie hieronder).

Service & contact

Op www.rolfstone.com/vragen vind je meer informatie, instructie-video's en oplossingen voor eventuele problemen met de koptelefoon.

Heb je vragen? Neem dan gerust contact met ons op. Wij vinden het belangrijk dat iedereen optimaal kan genieten van zijn of haar aankoop.

- Email: service@rolfstone.com
- WhatsApp: 06 83 99 39 93
- Telefoon: 06 83 99 39 93

We zijn bereikbaar tijdens kantooruren. Buiten kantooruren kun je ons een WhatsApp of e-mail sturen, wij zullen de eerstvolgende werkdag reageren.

Veel plezier met het gebruik van de Rolfstone Focus Pro!

Belangrijk

Vermijd gehoorbeschadiging en stel je oren niet langere tijd bloot aan een hoog geluidsniveau.

Wees je ervan bewust dat bij het gebruik van de koptelefoon je het omgevingsgeluid niet of nauwelijks waarneemt. Dit kan gevaarlijke situaties veroorzaken. Let dus extra goed op en breng jezelf en je omgeving niet in gevaar.

Gebruik de koptelefoon niet bij deelname aan het verkeer.

Gebruik de koptelefoon niet in een stoffige, vochtige omgeving of dichtbij magnetische velden.

Zorg dat de koptelefoon uit de buurt van hete bronnen zoals een oven, fornuis, magnetron, heater etc. blijft.

Laat de koptelefoon niet in de volle zon liggen.

Gebruik de koptelefoon bij temperaturen van 0°C tot 45°C.

Wanneer de temperatuur te hoog of laag is kan dit ervoor zorgen dat de koptelefoon niet meer functioneert.

De koptelefoon is geen speelgoed en kinderen dienen dit apparaat te gebruiken onder toezicht van een volwassene.

De koptelefoon en accessoires zijn geen normaal huishoudelijk afval. Behandel ze alstublieft in overeenstemming met de lokale wet- en regelgeving.

De koptelefoon is ontworpen om op te laden met de standaard USB-spanning (5v +/- 0,25v). Het wordt niet aanbevolen om het product op te laden met voedingen / bronnen met een hogere spanning.

Dit product bevat magnetisch materiaal. Overleg met je arts of dit van invloed kan zijn op je evt. medische implantaat.

Informatie over regelgeving

Rolfstone is een handelsmerk van Sandbirds BV

Sandbirds BV houdt zich aan de certificeringseisen voor verschillende regio's in de wereld. Voor een volledige lijst van certificeringen kunt u terecht op: www.rolfstone.com/compliance

Sandbirds BV verklaart onder hun eigen verantwoordelijkheid dat het in deze gebruikershandleiding beschreven product voldoet aan de technische normen EN300328, EN301489, EN55032, EN55035, EN50332.

Het product is alleen gegarandeerd in overeenstemming met EN50332 in de generieke modus met immersie-instellingen met de volumebegrenzer aan. Afhankelijk van het gehoor van de gebruiker kunnen sommige combinaties van gehoorcorrecties en immersie-instellingen de EN50332-grenswaarden overschrijden.

Dit apparaat kan in alle lidstaten van de EU worden gebruikt. Verklaring voor EU-conformiteit: Werking Frequentieband/Max. RF-vermogen verzonden: 2402-2480MHz, <3.06dBm.

Hierbij verklaart Sandbirds BV dat de radioapparatuur van het type 'hoofdtelefoon' voldoet aan de richtlijn 2014/53/EU en 2011/65 EU. De volledige tekst van de EU-conformiteitsverklaring is beschikbaar op: www.rolfstone.com/compliance.



Dit symbool betekent dat het product niet als huishoudelijk afval mag worden weggegooid en dat het bij een geschikte inzamelplaats voor recycling moet

worden afgeleverd. Een goede verwijdering en recycling draagt bij aan de bescherming van de natuurlijke hulpbronnen, de menselijke gezondheid en het milieu. Neem voor meer informatie over de verwijdering en recycling van dit product contact op met uw plaatselijke gemeente of de afvalverwijderingsdienst.

Oplaadtemperatuur 10-45 graden Celsius.